


SEGURIDAD Y SALUD EN EL TRABAJO



Seguridad y Salud en el Trabajo

Siéntase seguro, se encuentra en un área protegida

Es un servicio contratado con la  *emi* empresa en la que cubren todos los casos de emergencias y urgencias médicas, así como servicios de orientación médica cuando ocurran dentro de nuestras instalaciones, cubre a todas aquellas personas como colaboradores, clientes, aprendices, proveedores y visitantes que se encuentren en ella.

Plan de Emergencias

Es un plan que permite preparar al personal para responder adecuada y oportunamente con criterios de seguridad, eficiencia y rapidez y así minimizar las posibles pérdidas en las personas y en los bienes.



OBJETIVOS:

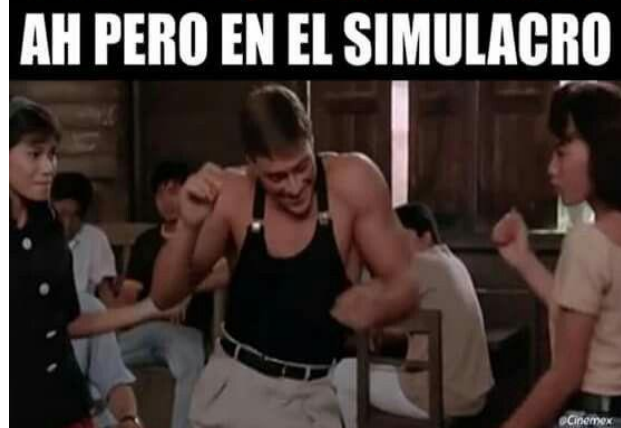
- Identificar las amenazas a las que estamos expuestos.
- Establecer un procedimiento antes, durante y después de la emergencia.
- Minimizar el tiempo de reacción ante una emergencia.

Simulacro de Evacuación


Un simulacro es un ejercicio práctico para representar una situación de emergencia interna o externa que afecta al Politécnico - COHAN, que implica la movilización de recursos y personal, donde las víctimas son efectivamente representadas, evaluándose las acciones realizadas y los recursos utilizados.

Su objetivo es mejorar la planeación, coordinación y comunicación en el Politécnico para la respuesta efectiva frente a eventos generados por diferentes amenazas que puedan afectar la sede.

Simulacro de Evacuación



Simulacro de Evacuación



Tiene razón

Que hacer en caso de Sismo?

- Deja todo, cúbrete y espera a que se detenga el sismo
- Aléjate de las ventanas, ubíquese debajo de un escritorio o mesa y aléjate de las paredes que dan a la calle.
- Si estás en interiores, ¡quédate ahí!. Si estás en exteriores, encuentra un punto lejos de edificios, árboles, iluminación de calles, líneas de energía y pasos a desnivel.
- Cuando pase el sismo verifica tu estado de salud y el de las personas que te acompañan.
- Dirígete al punto de encuentro establecido por el Politécnico - COHAN.
- Debes estar alerta por que pueden ocurrir réplicas del temblor

Que hacer en caso de incendio

- Si usted descubre el conato de incendio notifique inmediatamente a Rectoría y Secretaria.
- Si el fuego aun no ha cobrado fuerza y sabe hacerlo, accione el extintor más cercano con precaución.
- Si no puede controlar el fuego, salga rápidamente hacia el sitio mas seguro o punto de encuentro
- Si el lugar se encuentra cubierto por humo, deje todo, salga inmediatamente del lugar, hágalo arrodillado o gateando, cubra su sistema respiratorio con una prenda
- No regrese al lugar hasta que este fuera de peligro

Señalización de emergencias

Rutas de evacuación



Salidas de emergencias



Punto de encuentro



Equipos de emergencia



Punto de encuentro

Ruta de evacuación: El Politécnico Cohan, solo cuenta con una salida de emergencia y una ruta de evacuación que consiste en salir de cada una de las áreas por el pasillo hacia las escaleras en el caso de los niveles 2 y 3, y por el pasillo del primer nivel hacia la puerta de acceso.

Sitios de reunión final o punto de encuentro: El sitio de reunión final o punto de encuentro destinado por el Politécnico COHAN está considerado como el lugar de llegada para evacuaciones en situaciones que requiera evacuaciones rápidas o inmediatas. Este sitio se encuentra ubicado en andén frente al Hotel Brisas de San Francisco.

Punto de encuentro

